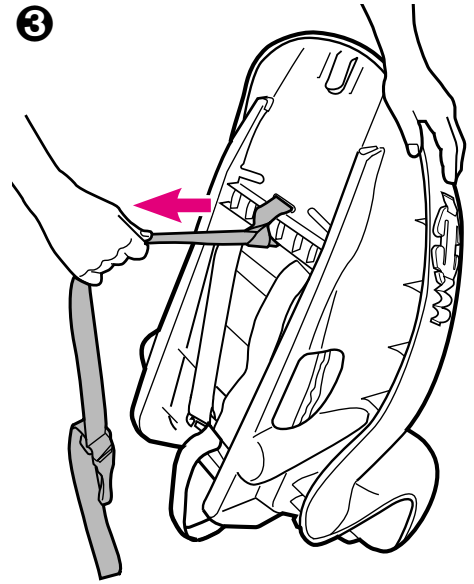
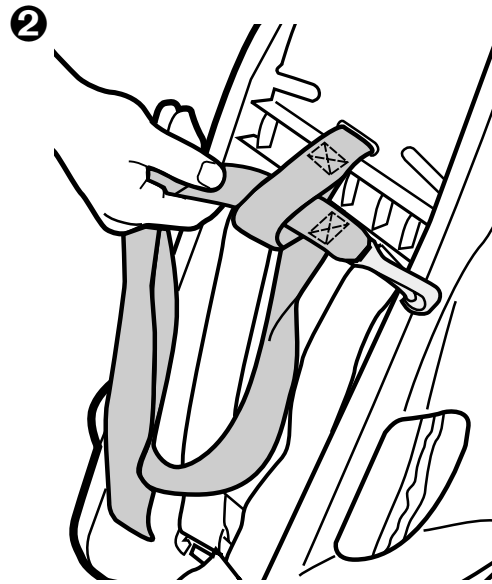
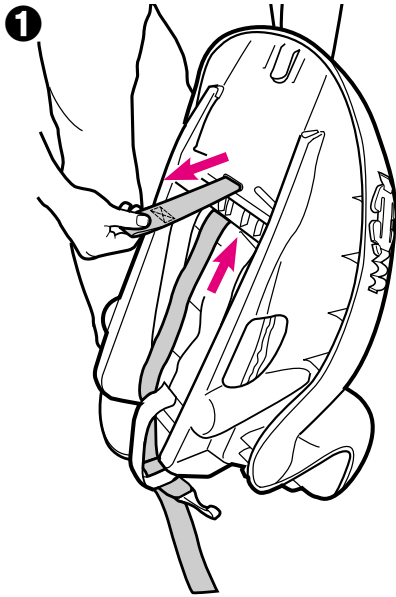
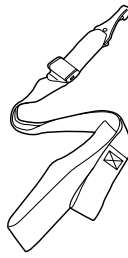


To Use the Tether

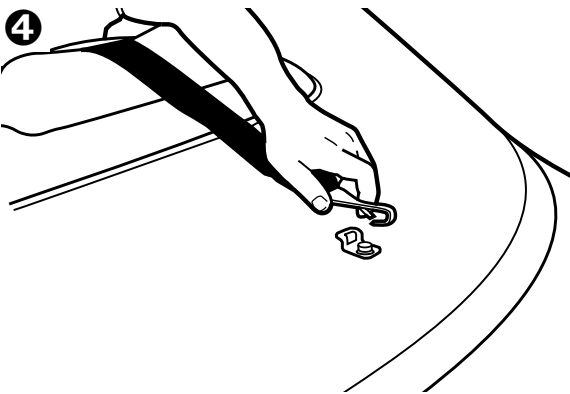
Make sure tether is securely attached to the car seat.

Utiliser la sangle de retenue

Assurez-vous que la sangle d'ancrage est bien attachée au siège d'auto.



© 2002 Graco ISPB014CA 08/02

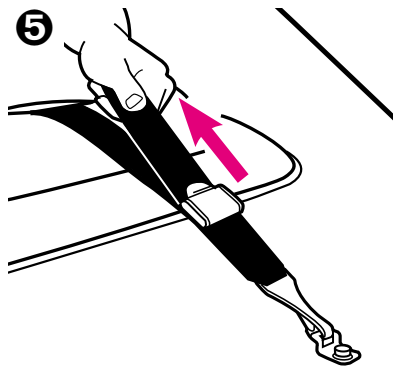


Fasten the tether clip to the anchor point ④.

Styles and locations of the anchor points vary. Consult your vehicle owner's manual about how to use an anchor point in your vehicle.

Attachez la pince de retenue au point d'ancrage ④.

Le style et la localisation des points d'ancrage varient. Consultez votre manuel du propriétaire du véhicule pour savoir comment utiliser le point d'ancrage dans votre véhicule.

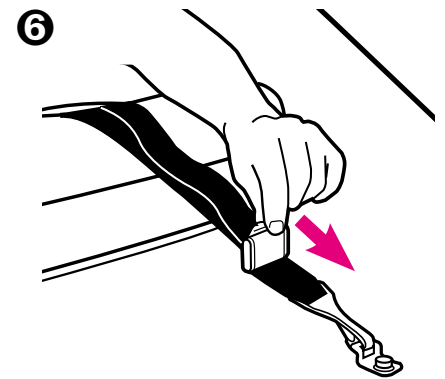


Tighten the tether strap securely. To tighten, pull on free end of strap ⑤.

You may need to retighten the vehicle belts after tether installation.

Serrez la sangle de retenue solidement. Pour serrer, tirer sur l'extrémité libre de la courroie ⑤.

Si nécessaire, resserrer la ceinture du véhicule quand elle est utilisée avec harnais encrés.



To loosen, lift up on the metal tongue of the buckle ⑥.

Pour défaire, soulevez la languette en métal de la boucle ⑥.